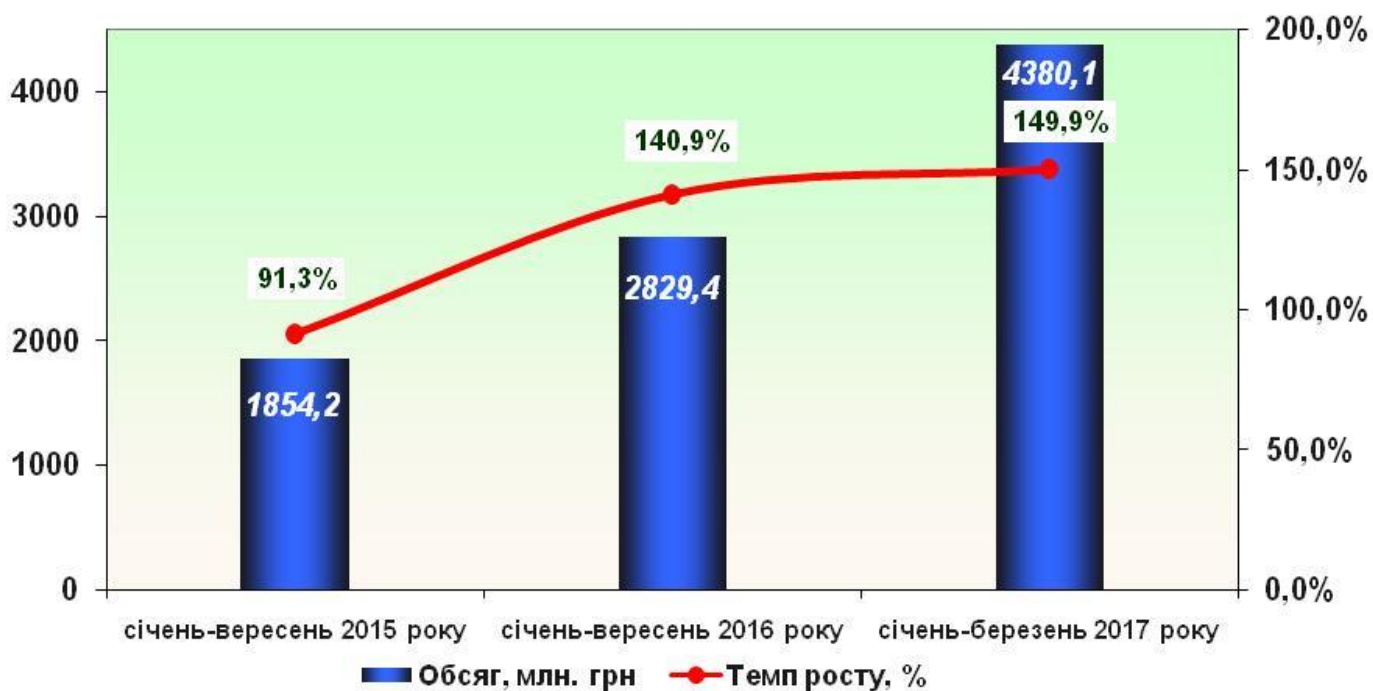


Капітальні інвестиції

У січні-вересні 2017 року в розвиток економіки області підприємствами та організаціями за рахунок усіх джерел фінансування вкладено 4380,1 млн гривень (17 місце серед регіонів України) капітальних інвестицій, що на 49,9% більше, ніж у звітному періоді 2016 року (2 місце по областях за темпами, по Україні – ріст на 20,7%).

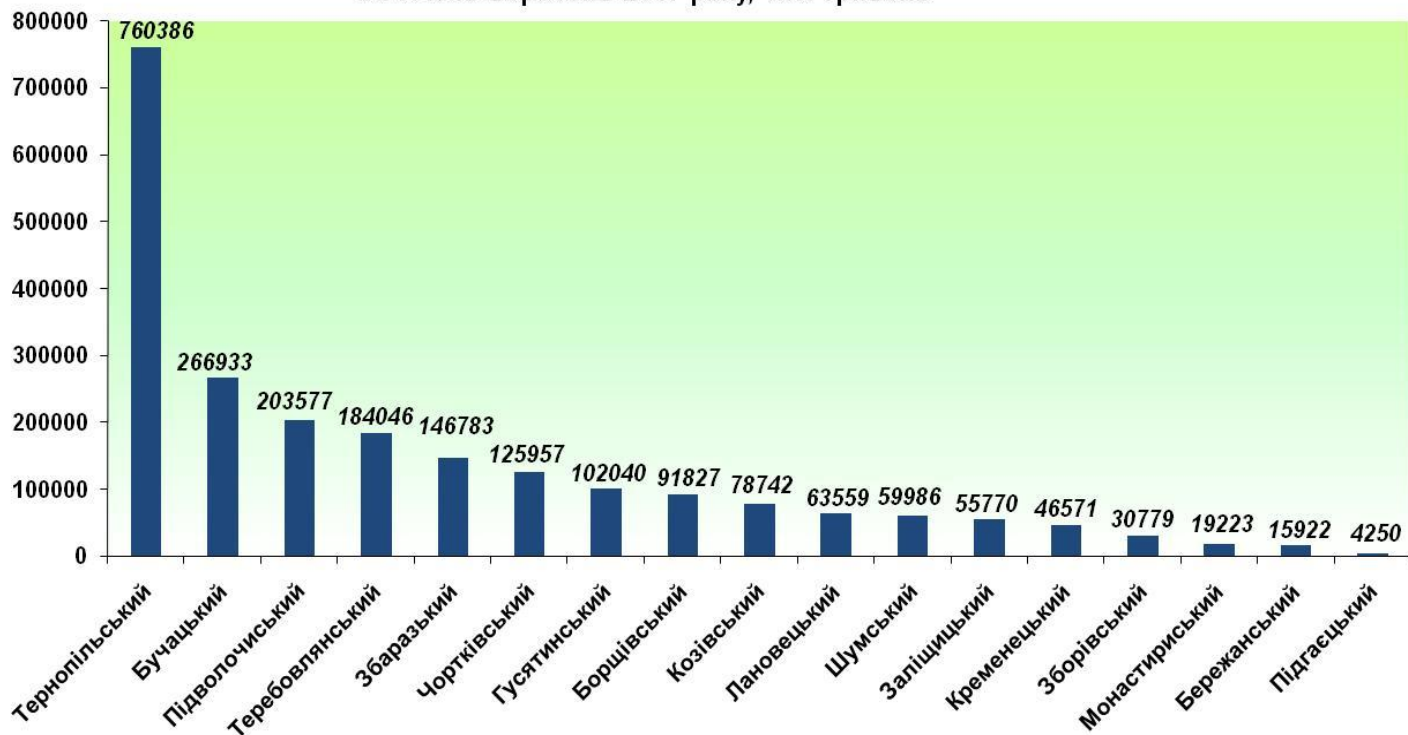
Динаміка залучення капітальних інвестицій за рахунок всіх джерел фінансування за січень-вересень 2015-2017 років



Вагому частку загальнообласного обсягу (46,6%) займають капітальні інвестиції, вкладені у м. Тернопіль (2039,1 млн гривень). Серед районів області найбільше вкладено інвестицій в економіку Тернопільського (760,4 млн гривень), Бучацького (266,9 млн гривень), Підволочиського (203,6 млн гривень), Теремовлянського (184,0 млн гривень), Збараського (146,8 млн гривень) і Чортківського (125,9 млн гривень) районів. Найменше капітальних інвестицій залучено в економіку Бережанського (15,9 млн гривень) і Підгаєцького (4,2 млн гривень) районів.

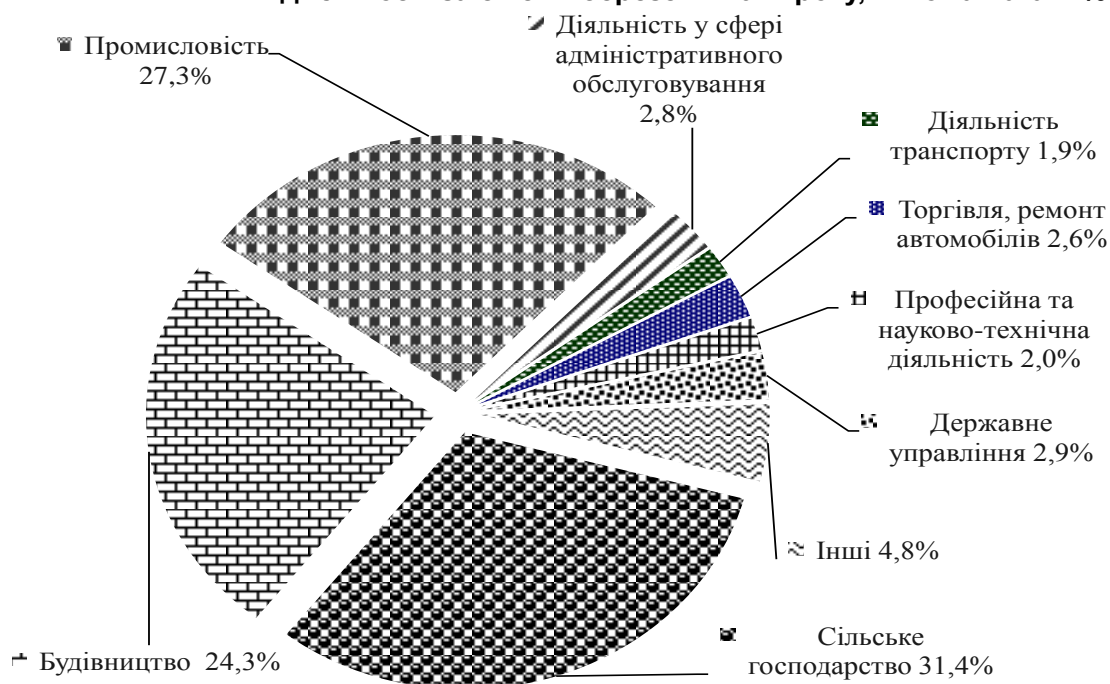
Обсяг залучених капітальних інвестицій на одну особу в області склав 4135,3 гривні (14 місце по Україні). У Тернопільському, Підволочиському і Бучацькому районах та м.Тернопіль даний показник є вищий, ніж середній по області, й становить, відповідно, 11328,8 гривні, 4777,6 гривні, 4185,4 гривні, 9415,8 гривні. У розрахунку на одну особу найнижчим є показник у Бережанському (742,5 гривні), Зборівському (738,9 гривні), Монастирському (683,9 гривні) та Підгаєцькому (230,0 гривні) районах.

Обсяги залучення капітальних інвестицій
за січень-вересень 2017 року, тис. гривень



Найбільшу частку капітальних інвестицій – 1377,2 млн гривень (31,4% до загального обсягу) – спрямовано у підприємства сільського, лісового та рибного господарства, відповідно, їх обсяги зросли на 30,3% у порівнянні із січнем-вереснем 2016 року. Це зумовлено збільшенням об'ємів інвестування у сільське господарство, мисливство та надання пов'язаних з ними послуг – на 30,8%.

Структура залучених капітальних інвестицій за видами економічної діяльності за січень-березень 2017 року, питома вага в %



У розвиток промислових видів діяльності спрямовано 1194,8 млн гривень (27,3% загального обсягу) капітальних інвестицій, що у 2,1 раза більше, ніж за січень-вересень 2016 року. Зростання даного показника зумовлено збільшенням обсягів залучення капітальних інвестицій у переробну промисловість – у 2,2 раза, постачання електроенергії, газу, пари і кондиційованого повітря – на 58,8% та добувну промисловість і розроблення кар'єрів – на 57,4%, порівняно з відповідним періодом минулого року.

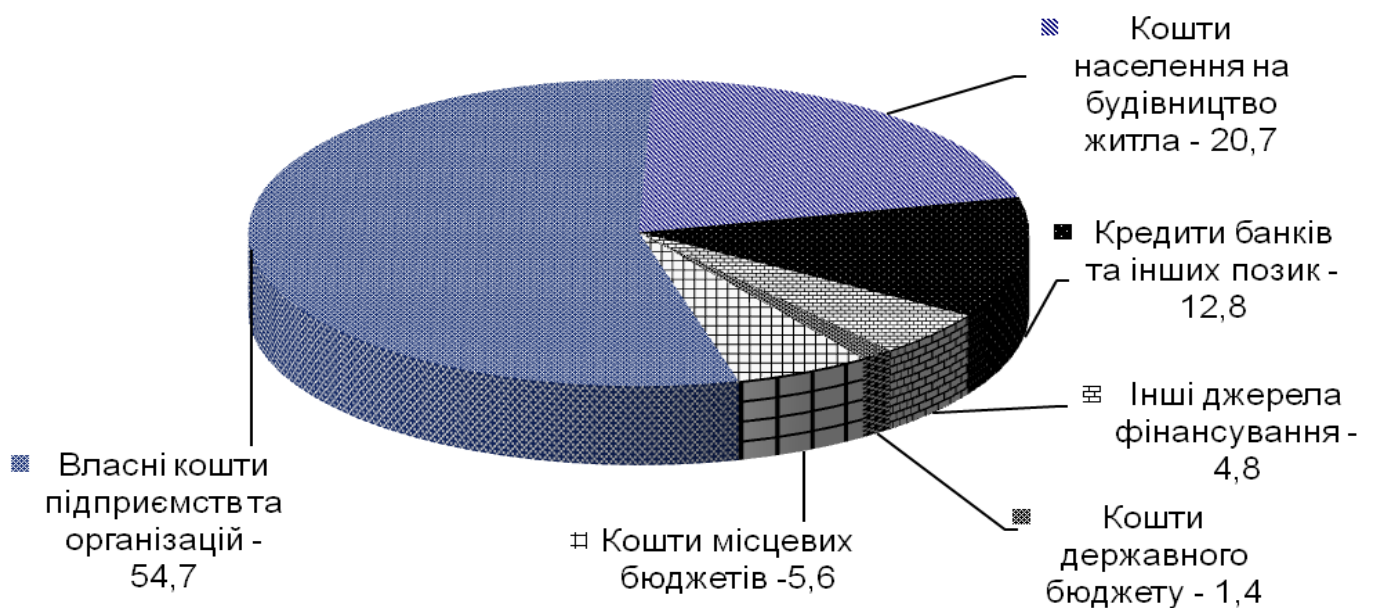
Інвестиції у будівництво склали 1063,2 млн гривень (24,3% від загальнообласного обсягу) та збільшились на 54,3% у порівнянні з січнем-вереснем 2016 року.

У сферу державного управління й оборони спрямовано 128,3 млн гривень (2,9% до загального обсягу), що на 12,7% більше, ніж у звітному періоді минулого року. Крім того, на 89,7% зросли обсяги капітальних інвестицій у діяльність у сфері адміністративного та допоміжного обслуговування – 120,9 млн гривень (2,8% до загального обсягу).

У соціальній сфері спостерігалось збільшення інвестицій в охорону здоров'я та надання соціальної допомоги – у 2,3 раза, і зменшення – в освіту (на 31,1%).

Аналіз структури капітальних інвестицій за джерелами фінансування вказує на зростання питомої ваги кредитів банків та інших позик – з 5,0% до 12,8%, а також інших джерел фінансування – з 2,4% до 4,8%. Натомість, знизилась питома вага коштів державного бюджету – з 2,5% до 1,4%, власних коштів підприємств та організацій – з 61,4% до 54,7%, коштів місцевих бюджетів – з 7,4% до 5,6% і коштів населення на будівництво житла – з 21,3% до 20,7%.

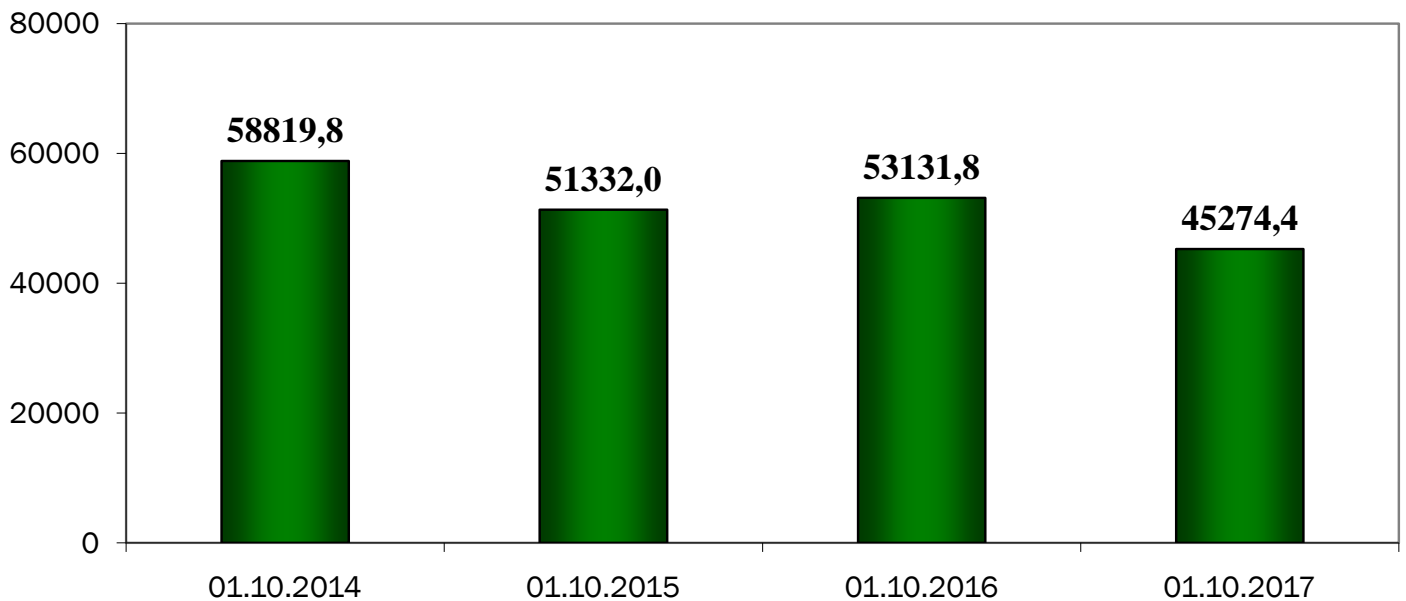
Структура залучених капітальних інвестицій за джерелами фінансування за січень-вересень 2017 року, питома вага в %



Іноземні інвестиції

Результати інвестиційної діяльності суб'єктів господарювання області за участю іноземних інвесторів протягом 9 місяців 2017 року вказують на помітне погіршення інвестиційного клімату області. Так, за даними головного управління статистики в області, станом на 01 жовтня 2017 року, обсяг прямих іноземних інвестицій становив 45,3 млн доларів США (25 місце серед областей), що на 6,0% менше, ніж на початок року, та у розрахунку на одну особу населення склав 42,7 долара США, що у 21,9 раза менше від аналогічного показника по Україні (934,5 долара США).

Динаміка залучення прямих іноземних інвестицій станом на 01.10.2014-2017 років (тис. дол. США)

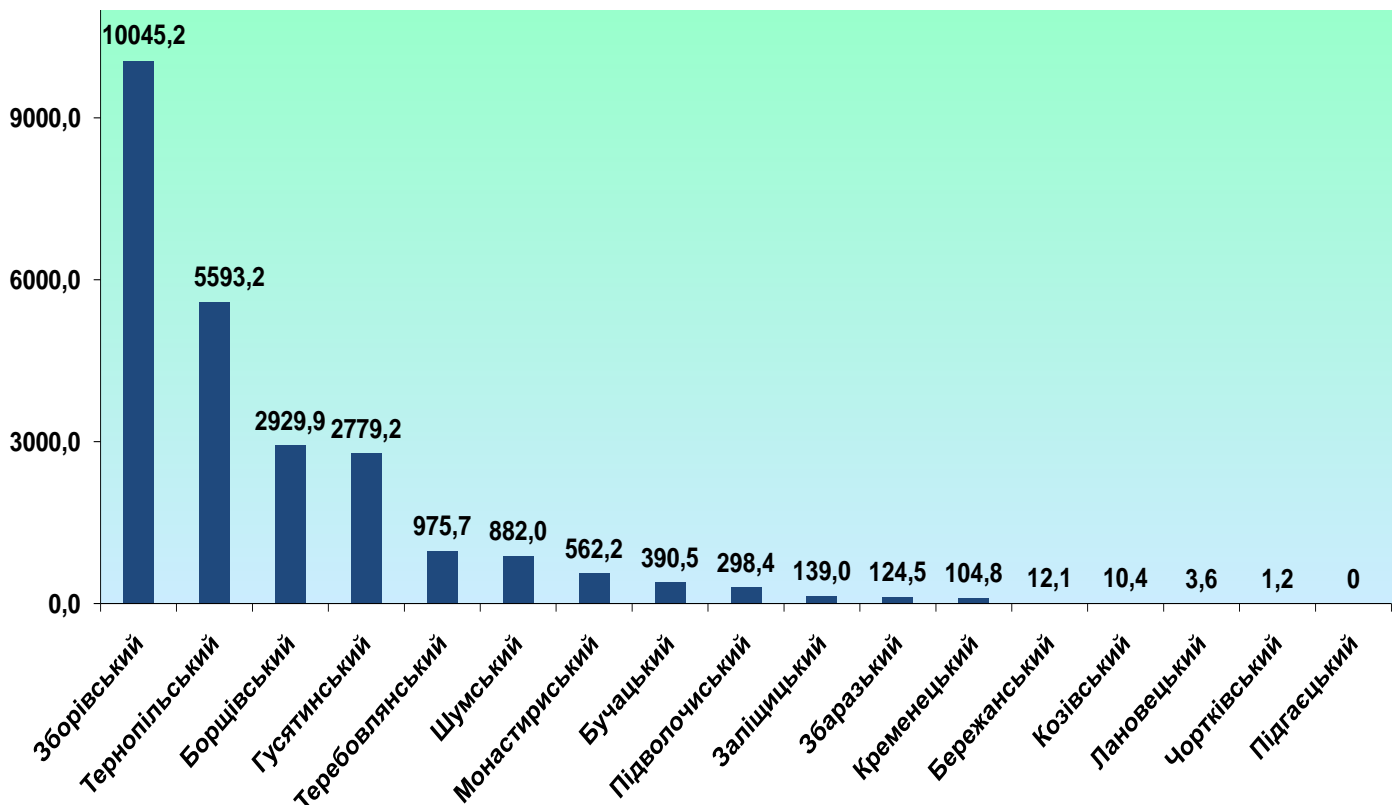


Серед районів області провідні місця за обсягами іноземних інвестицій зайняли: Зборівський – 10,0 млн дол. (22,2% загального обсягу), Тернопільський – 5,6 млн дол. (12,4%), Борщівський – 2,9 млн дол. (6,5%) і Гусятинський – 2,8 млн дол. (6,1%) райони. На обласний центр припадає 39,9% іноземних інвестицій або 18,1 млн доларів США.

Найменше прямих іноземних інвестицій зосереджено у Бережанському (12,1 тис. дол. США), Козівському (10,4 тис. дол. США), Лановецькому (3,6 тис. дол. США) та Чортківському (1,2 тис. дол. США) районах. Взагалі відсутні іноземні інвестиції у Підгаєцькому районі.

Станом на 01 жовтня 2017 року, у більшості районів області спостерігалось зростання темпів залучення іноземних інвестицій до початку року. Спад допущено у Чортківському (-99,6%), Козівському (-77,2%), Борщівському (-71,7%) і Збаразькому (-0,3%) районах. У Підволочиському районі зафіксовано найбільші темпи зростання – на 93,4%.

**Обсяги залучених прямих іноземних інвестицій в районах області
станом на 01.10.2017, тис. дол. США.**



Разом з тим, протягом III кварталів 2017 року обсяг залучених іноземних інвестицій на одну особу по області складає 42,7 дол. США, що менше від середнього показника по Україні у 21,8 раза.

Відзначаємо високий рівень диференціації за даним показником серед районів області. Так, найвищий обсяг іноземних інвестицій на одну особу склався у Зборівському районі – 241,2 долара США, що у 5,6 раза більше від середньообласного показника. Провідні місця за обсягом іноземних інвестицій на одну особу займають Тернопільський (83,3 дол.), Гусятинський (46,3 дол.) та Борщівський (43,6 дол.) райони. Крім того, вищі за середньообласний показник обсяги є у м. Тернопіль (83,5 дол.), м. Бережани (50,3 дол.) і м. Чортків (44,7 дол.).

Найменші обсяги залучених іноземних інвестицій на одного жителя зафіксовано у Бережанському (0,6 дол.), Козівському (0,3 дол.) та Лановецькому (0,1 дол.) районах.

Інвестиції в область надійшли із 36 країн світу. До п'ятірки основних країн-інвесторів, на які припадає 67,2% загального обсягу прямих інвестицій, входять: Чехія – 7,5 млн дол., Бельгія – 6,7 млн дол., Естонія – 6,6 млн дол., Німеччина – 5,8 млн дол., Кіпр – 3,8 млн дол.

На підприємствах промисловості зосереджено 26,3 млн дол. (58,0% загального обсягу прямих інвестицій), більшість з яких вкладено у галузі переробної промисловості – 25,6 млн дол. (56,5%).

На підприємствах транспорту, складського господарства, поштової та кур'єрської діяльності акумульовано 9,3 млн доларів (20,5%), а сільського, лісового та рибного господарства – 4,3 млн доларів прямих інвестицій (9,6%).